

RH6P12WH


Sèche-linge 16kg

Grand tambour 211 litres, pompe à chaleur DUAL Inverter, condenseur autonettoyant, anti-allergie, WiFi

A+++



DUAL Inverter HeatPump™



Séchage pompe à chaleur, économique et respectueux

La pompe à chaleur DUAL Inverter contrôle avec précision la montée en température pour sécher votre linge avec soin et ne consommant que ce qui est nécessaire.

Les bénéfices : économies d'énergie, soin du linge, silence

Très grande capacité




Séchez jusqu'à 16 kg de linge

Grâce au tambour de 211 L, séchez la lessive hebdomadaire de toute la famille en une fois. Séchez facilement vos articles les plus volumineux tels que vos couettes, draps de lit et même les rideaux.

Les bénéfices : moins de séchage, articles volumineux, gain de temps

Programme anti-allergie



Élimine jusqu'à 99.9% des allergènes

Le programme Anti-Allergie permet d'augmenter rapidement la température de la cuve jusqu'à 60° et de maintenir une chaleur constante pour éliminer 99.9% des allergènes. Idéal pour le linge de bébé et le linge de lit.

Les bénéfices : assainissement du linge

LG ThinQ®



Le séchage connecté avec l'application LG ThinQ™

Avec Smart Pairing™, votre sèche-linge reçoit des informations sur le cycle utilisé sur votre lave-linge LG et suggère le cycle de séchage approprié. Lancez votre séchage à distance et téléchargez des programmes répondant à vos besoins du moment.

Les bénéfices : pratique, évolutif

* L'entretien normal de votre machine reste nécessaire.

0 800 99 55 55

Service & appel gratuits


Ces caractéristiques sont soumises à titre indicatif et peuvent, dans un souci d'amélioration, être modifiées sans préavis.

www.lg.com/fr

FICHE PROVISoire

RH6P12WH

Sèche-linge 16 kg



Condenseur autonettoyant

Le condenseur autonettoyant offre un flux d'air dégagé pour maintenir des performances de séchage élevées. De plus, il supprime la corvée de nettoyage, réduit les risques de panne et vous offre davantage de temps libre.



Capteurs d'humidité

Une sonde détecte le taux d'humidité des vêtements pour déterminer le temps de séchage.



Double filtre à peluche

Disposant d'un maillage plus fin, le nouveau filtre à peluche permet une filtration optimale et maintient des performances de séchage élevées.

CARACTÉRISTIQUES

Capacité de séchage	16 kg
Volume du tambour	211 L
Installation	Pompe à chaleur DUAL Inverter
Condenseur autonettoyant	OUI
Technologie EcoHybrid	OUI
Smart Diagnosis	OUI
Mode de séchage	Électronique par sondes
Contrôle du séchage par sonde	OUI

CONSOMMATIONS ET PERFORMANCES

Efficacité énergétique	A+++
Consommations annuelles	300 kWh/an
Durée cycle charge pleine	293 min
Efficacité de condensation	B
Taux de condensation (%)	88%
Niveau sonore	63 dB(A)
Conso d'énergie pondérée modes arrêt et marche	0,45 kWh

PROGRAMMES

Coton+	OUI
Coton	OUI
Serviettes	OUI
Rafraîchir doudounes	OUI
Rafraîchir imperméables	OUI
Anti-allergie	OUI
Séchage rapide	OUI
Synthétiques	OUI
Couette	OUI
Laine	OUI
Séchage par minuterie Air froid / Air chaud	OUI
Programme téléchargé	OUI
Nettoyage du condenseur	OUI
Nettoyage du tambour	OUI

OPTIONS

Défroissage (fin de cycle)	OUI
Démarrage à distance	OUI
Fin différée	3 à 19h
Wi-Fi	OUI
Séchage éco ou rapide EcoHybrid	OUI
Séchage à plat	OUI
Favori	OUI
Plus de temps / Moins de temps	OUI
Niveaux de séchage	Extra sec / Très sec / Prêt à ranger / Léger / Prêt à repasser

FONCTIONS ET ÉQUIPEMENTS

Verrouillage enfant	OUI
Temps mise en veille avant arrêt	10 min
Bac de récupération d'eau anti-bactérien	4,9 L
Double filtre à l'entrée du tambour	OUI
Signal sonore (On/Off)	OUI
Affichage digital	LED Tactile
Temps restant	OUI
Déroulement de programme	OUI
Saturation du Filtre	OUI
Bac plein	OUI

FINITIONS

Hublot	Verre trempé, contour Chrome
Molette	Chrome
Couleur display	Black + Silver
Porte réversible	OUI
Éclairage tambour	LED
Pieds réglables	4

SPÉCIFICATIONS TECHNIQUES

Dimensions incluant tout (LxHxP)	70 x 99 x 77 cm
Dimensions colisage (LxHxP)	75,5 x 109,7 x 79,5 cm
Poids net / brut	74 / 80 kg
Couleur - Corps du produit	Blanc
Code EAN	8806091591944
Pays de fabrication	Corée du Sud
Durée disponibilité pièces détachées	Pièces détachées indispensables à l'utilisation du produit disponibles 15 ans à compter de la date d'achat du client final